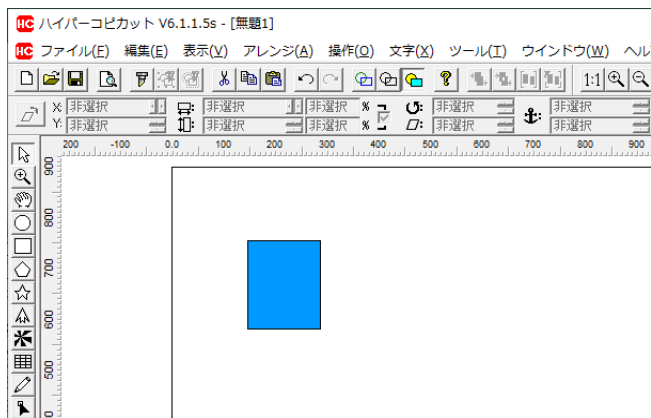
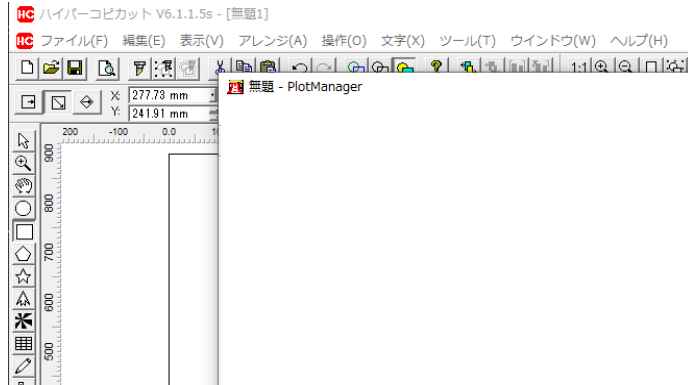
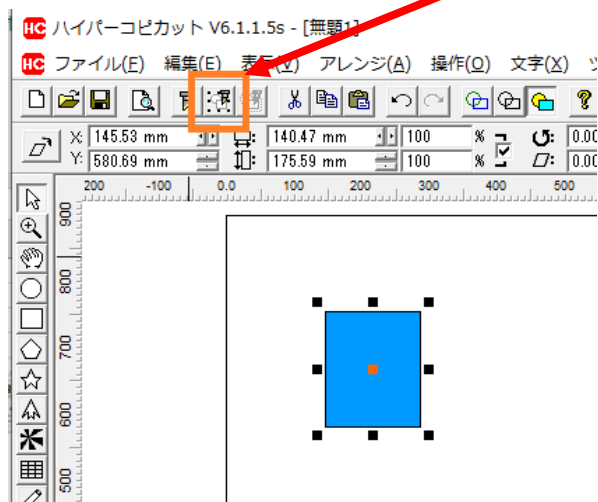


プロットマネジャーが起動できない場合

- プロットマネジャーを起動させたときに、
下図のように、白く表示が出てすぐにプロットマネジャーが消えてしまった場合



- そのようなときは、SHIFTキーを押しながら**選択部をカット**をクリックしてください。



- 画面最下部を見ると、プロットマネジャーのアイコンが表示されますので、そこをクリックしてください。（画面の後ろに隠れています。）

